



I.A.C.P - CATANIA

COMPLETAMENTO DEL PROGRAMMA COSTRUTTIVO EX 162/CT RELATIVO ALLA COSTRUZIONE DI
SESSANTA ALLOGGI IN LOCALITA' JUNGO DEL COMUNE DI GIARRE

Deliberazione n. 207 Giunta Regionale del 10 giugno 2009

Deliberazione n. 224 Giunta Regionale del 6 agosto 2014



Elaborato	IMPIANTO ELETTRICO DI ILLUMINAZIONE E SPECIALI PIANTA APPARTAMENTI A-B-B'-C	TAV. B.4d	rapp: 1:50
			data
			agg. FEB./2019
RESPONSABILE UNICO DEL PROCEDIMENTO Dott. Ing. Salvatore Bella (dal 04/02/2019) SUPPORTO AL RUP Geom. Alfio Mirabella Geom. Marco Rapisarda PROGETTO Dott. Arch. Ida Maria Baratta Dott. Arch. Giuseppe Lanza Dott. Ing. Valeria Vadala	VISTI E APPROVAZIONI:		

ALLOGGIO A

TABELLA ALLESTIMENTO IMPIANTO ELETTRICO	
Ambiente	Dotazione
Soggiorno	n. 2 punti luce + n.1 c. interrut./relè n. 4 prese 10/16 n. 1 prese TV n. 1 prese Sat
Letto matrimoniale	n. 1 punto luce + n.1 c. interruttore n. 4 prese 10/16 n. 1 prese TV
Letto doppia	n. 1 punto luce + n.1 c. interruttore n. 4 prese 10/16
Letto singola	n. 1 punto luce + n.1 c. interruttore n. 3 prese 10/16 n. 1 punto luce balcone + n.1 c. interruttore
W.C.	n. 2 punto luce + n.2 c. interruttore n. 1 prese 10/16
Lavanderia	n. 2 punto luce + n.2 c. interruttore n. 3 prese 10/16 n. 1 punto luce balcone + n.1 c. interruttore
Cucina	n. 1 punto luce + n.1 c. interruttore n. 5 prese 10/16 n. 1 c. interrut./deviat. luce balcone n. 1 prese TV
Corridoio/ingresso	n. 2 punti luce + n.4 c. interrut relè n. 3 prese 10/16 n. 1 prese TL n. 1 citofono n. 1 campanello e pulsante n. 1 lampada emergenza
Ripostiglio	n. 1 punto luce + n.1 c. interruttore n. 1 prese 10/16

ALLOGGIO B

TABELLA ALLESTIMENTO IMPIANTO ELETTRICO	
Ambiente	Dotazione
Soggiorno	n. 2 punti luce + n.2 c. interrut./relè n. 4 prese 10/16 n. 1 prese TV n. 1 prese Sat n. 1 punto luce balcone + n.1 c. interruttore
Letto matrimoniale	n. 1 punto luce + n.1 c. interruttore n. 4 prese 10/16 n. 1 prese TV n. 1 punto luce balcone + n.1 c. interruttore
Letto doppia	n. 1 punto luce + n.1 c. interruttore n. 4 prese 10/16
W.C.	n. 2 punto luce + n.2 c. interruttore n. 1 prese 10/16
Cucina	n. 1 punto luce + n.1 c. interruttore n. 4 prese 10/16 n. 1 c. interrut./deviat. luce balcone n. 1 prese TV
Corridoio/ingresso	n. 1 punti luce + n.2 c. interrut relè n. 1 prese 10/16 n. 1 prese TL n. 1 citofono n. 1 campanello e pulsante n. 1 lampada emergenza

ALLOGGIO B'

TABELLA ALLESTIMENTO IMPIANTO ELETTRICO	
Ambiente	Dotazione
Soggiorno	n. 2 punti luce + n.2 c. interrut./relè n. 4 prese 10/16 n. 1 prese TV n. 1 prese Sat n. 1 punto luce balcone + n.1 c. interruttore
Letto matrimoniale	n. 1 punto luce + n.1 c. interruttore n. 4 prese 10/16 n. 1 prese TV n. 1 punto luce balcone + n.1 c. interruttore
Letto doppia	n. 1 punto luce + n.1 c. interruttore n. 4 prese 10/16
W.C.	n. 2 punto luce + n.2 c. interruttore n. 1 prese 10/16
Cucina	n. 1 punto luce + n.1 c. interruttore n. 4 prese 10/16 n. 1 c. interrut./deviat. luce balcone n. 1 prese TV
Corridoio/ingresso	n. 1 punti luce + n.2 c. interrut relè n. 1 prese 10/16 n. 1 prese TL n. 1 citofono n. 1 campanello e pulsante n. 1 lampada emergenza
































ALLOGGIO C

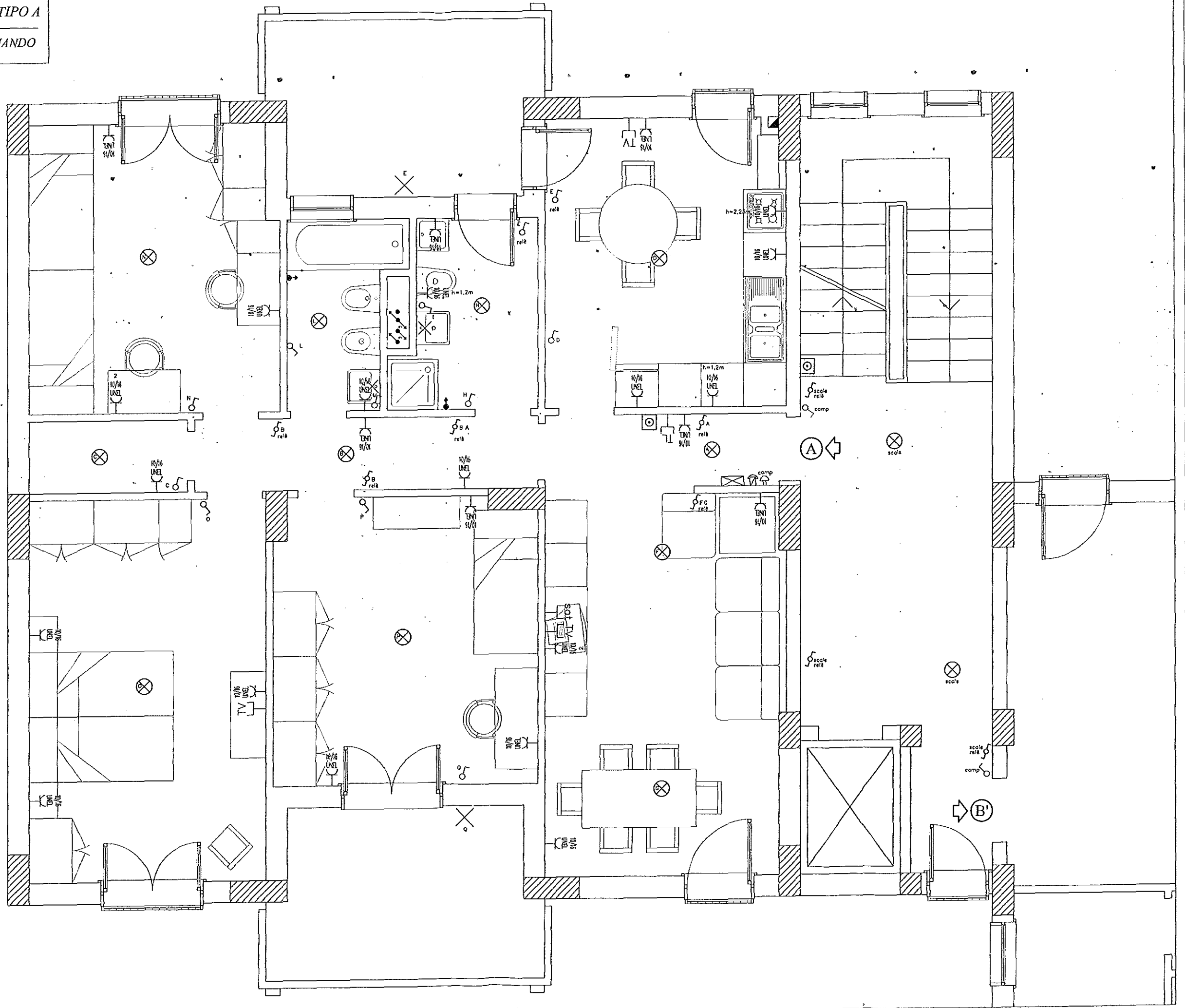
TABELLA ALLESTIMENTO IMPIANTO ELETTRICO	
Ambiente	Dotazione
Soggiorno	n. 1 punti luce + n.1 c. interruttore n. 4 prese 10/16 n. 1 prese TV n. 1 prese Sat n. 1 punto luce balcone + n.1 c. interruttore
Letto matrimoniale	n. 1 punto luce + n.1 c. interruttore n. 4 prese 10/16 n. 1 prese TV
W.C.	n. 2 punto luce + n.2 c. interruttore n. 1 prese 10/16
Cucina	n. 1 punto luce + n.1 c. interruttore n. 3 prese 10/16
Corridoio/ingresso	n. 2 punti luce + n.1 c. interrut + n.1 c. interrut relè n. 2 prese 10/16 n. 1 prese TL n. 1 citofono n. 1 campanello e pulsante n. 1 lampada emergenza

IMPIANTO ELETTRICO - ALLOGGIO TIPO A
PIANTA CON SCHEMA DEI PUNTI DI COMANDO

SCALA 1:50

LEGENDA SIMBOLI

-  PICCHETTI MESSA A TERRA
-  COLLETTORE PRINCIPALE DI TERRA
-  QUADRO GENERALE VILLETTA *
-  LOCALE CONTIATORE
PUNTO CONSEGNA ENEL
-  PUNTO CONSEGNA TELECOM
-  PUNTO CONSEGNA TV
-  CAVEDIO PER COLONNE
-  QUADRO ELETTRICO DI STANZA
-  PULSANTE A TIRANTE CHIAMATA EMERGENZA WC
-  CAMPANELLO
-  PUNTO PRESA TV
-  CONNETTORE TELEF/DATI
-  PUNTO RIVELATORE ANTINTRUSIONE (PREDISP.)
-  PULSANTE
-  PUNTO LUCE
-  PUNTO ALIMENTAZIONE PREDISPOSIZIONE
-  LAMPADA EMERGENZA a parete o su pulsantiera
-  PUNTO LUCE
-  PUNTO ALIMENTAZIONE PREDISPOSIZIONE
-  PUNTO ALIMENTAZIONE GENERIC
-  PRESA TIPO UNIVERSALE 2x10/16A+T
-  INTERRUTTORE A INFRAROSSI
-  APPARECCHIO IN VERSIONE STAGNA
-  PRESA COMANDATA
-  PUNTO LUCE A PARETE
-  APPARECCHIATURA IN VERSIONE IN EMERGENZA
-  DEVIATORE 16 A
-  INTERRUTTORE BIPOLARE 16 A
-  APPARECCHIO CITOFONICO
-  ESTRATTORE DI ARIA
-  PULSANTE DI CHIAMATA A TIRANTE



































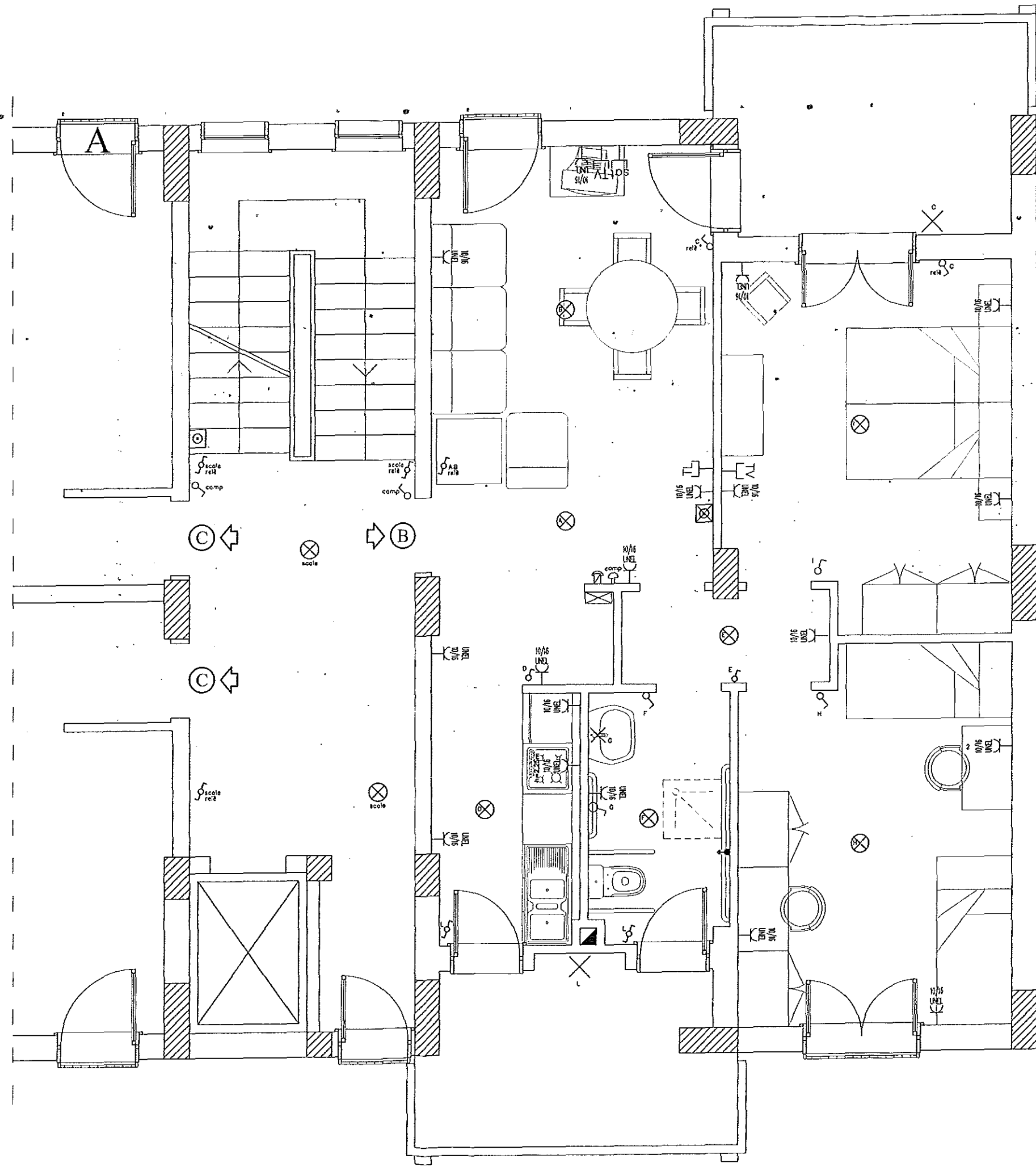
IMPIANTO ELETTRICO - ALLOGGIO TIPO B

PIANTA CON SCHEMA DEI PUNTI DI COMANDO

SCALA 1:50

LEGENDA SIMBOLI
































-  PICCHETTI MESSA A TERRA
-  COLLETTORE PRINCIPALE DI TERRA
-  QUADRO GENERALE VILLETTA
-  LOCALE CONTATORE
-  PUNTO CONSEGNA ENEL
-  PUNTO CONSEGNA TELECOM
-  PUNTO CONSEGNA TV
-  CAVEDIO PER COLONNE
-  QUADRO ELETTRICO DI STANZA
-  PULSANTE A TIRANTE CHIAMATA EMERGENZA WC
-  CAMPANELLO
-  PUNTO PRESA TV
-  CONNETTORE TELEF/DATI
-  PUNTO RIVELATORE ANTINTRUSIONE (PREDISP.)
-  PULSANTE
-  PUNTO LUCE
-  PUNTO ALIMENTAZIONE PREDISPOSIZIONE
-  LAMPADA EMERGENZA a parete o su pulsoterra
-  PUNTO LUCE
-  PUNTO ALIMENTAZIONE PREDISPOSIZIONE
-  PUNTO ALIMENTAZIONE GENERICICO
-  PRESA TIPO UNIVERSALE 2x10/16A+T
-  INTERRUTTORE A INFRAROSSI
-  APPARECCHIO IN VERSIONE STAGNA
-  PRESA COMANDATA
-  PUNTO LUCE A PARETE
-  APPARECCHIATURA IN VERSIONE IN EMERGENZA
-  DEVIATORE 16 A
-  INTERRUTTORE BIPOLARE 16 A
-  APPARECCHIO CITOFONICO
-  ESTRATTORE DI ARIA
-  PULSANTE DI CHIAMATA A TIRANTE

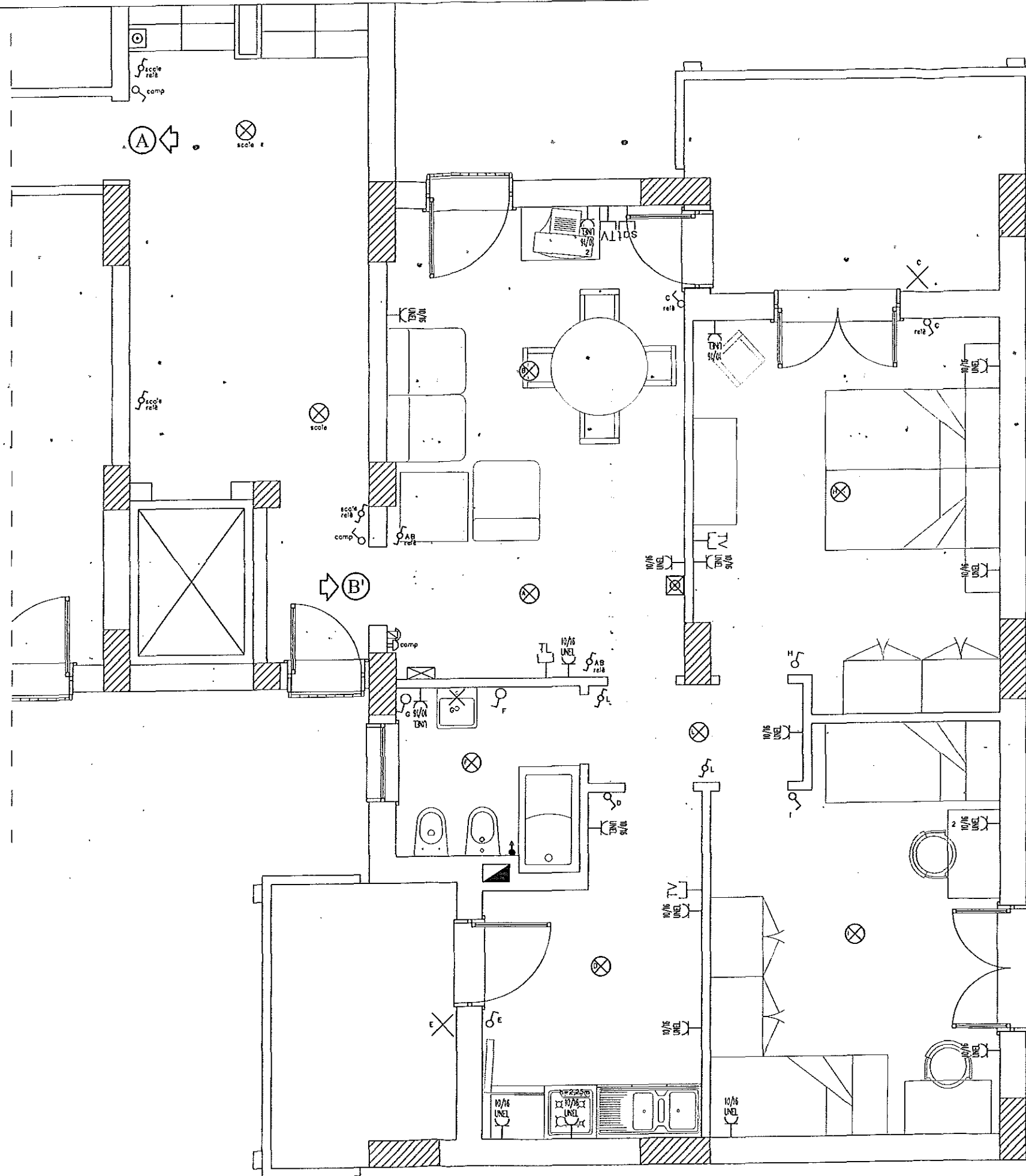


IMPIANTO ELETTRICO - ALLOGGIO TIPO B'
PIANTA CON SCHEMA DEI PUNTI DI COMANDO

SCALA 1:50

LEGENDA SIMBOLI

-  PICCHETTI MESSA A TERRA
-  COLLETTORE PRINCIPALE DI TERRA
-  QUADRO GENERALE VILLETTA
-  LOCALE CONTATORE
PUNTO CONSEGNA ENEL
-  PUNTO CONSEGNA TELECOM
-  PUNTO CONSEGNA TV
-  CAVEDIO PER COLONNE
-  QUADRO ELETTRICO DI STANZA
-  PULSANTE A TIRANTE CHIAMATA EMERGENZA WC
-  CAMPANELLO
-  PUNTO PRESA TV
-  CONNETTORE TELEF/DATI
-  PUNTO RIVELATORE ANTINTRUSIONE (PREDISP.)
-  PULSANTE
-  PUNTO LUCE
-  PUNTO ALIMENTAZIONE PREDISPOSIZIONE
-  LAMPADA EMERGENZA a parete o su pulsanziera
-  PUNTO LUCE
-  PUNTO ALIMENTAZIONE PREDISPOSIZIONE
-  PUNTO ALIMENTAZIONE GENERICO
-  PRESA TIPO UNIVERSALE 2x10/16A+T
-  INTERRUTTORE A INFRAROSSI
-  APPARECCHIO IN VERSIONE STAGNA
-  PRESA COMANDATA
-  PUNTO LUCE A PARETE
-  APPARECCHIATURA IN VERSIONE IN EMERGENZA
-  DEVIATORE 16A
-  INTERRUTTORE BIPOLARE 16 A
-  APPARECCHIO CITOFONICO
-  ESTRATTORE DI ARIA
-  PULSANTE DI CHIAMATA A TIRANTE



































IMPIANTO ELETTRICO - ALLOGGIO TIPO C

PIANTA CON SCHEMA DEI PUNTI DI COMANDO

SCALA 1:50

LEGENDA SIMBOLI

-  PICCHETTI MESSA A TERRA
-  COLLETTORE PRINCIPALE DI TERRA
-  QUADRO GENERALE VILLETTA
-  LOCALE CONTATORE
-  PUNTO CONSEGNA ENEL
-  PUNTO CONSEGNA TELECOM
-  PUNTO CONSEGNA TV
-  CAVEDIO PER COLONNE
-  QUADRO ELETTRICO DI STANZA
-  PULSANTE A TIRANTE CHIAMATA EMERGENZA WC
-  CAMPANELLO
-  PUNTO PRESA TV
-  CONNETTORE TELEF/DATI
-  PUNTO RIVELATORE ANTINTRUSIONE (PREDISP.)
-  PULSANTE
-  PUNTO LUCE
-  PUNTO ALIMENTAZIONE PREDISPOSIZIONE
-  LAMPADA EMERGENZA a parete o su pulsotopiera
-  PUNTO LUCE
-  PUNTO ALIMENTAZIONE PREDISPOSIZIONE
-  PUNTO ALIMENTAZIONE GENERICO
-  PRESA TIPO UNIVERSALE 2x10/16A+T
-  INTERRUTTORE A INFRAROSSI
-  APPARECCHIO IN VERSIONE STAGNA
-  PRESA COMANDATA
-  PUNTO LUCE A PARETE
-  APPARECCHIATURA IN VERSIONE IN EMERGENZA
-  DEVIATORE 16 A
-  INTERRUTTORE BIPOLARE 16 A
-  APPARECCHIO CITOFOONICO
-  ESTRATTORE DI ARIA
-  PULSANTE DI CHIAMATA A TIRANTE

